



**Tento materiál byl vytvořen v rámci projektu Operačního programu Vzdělávání pro konkurenceschopnost.**

<b>Projekt MŠMT ČR</b>	<b>EU PENÍZE ŠKOLÁM</b>
<b>Číslo projektu</b>	<b>CZ.1.07/1.4.00/21.2146</b>
<b>Název projektu školy</b>	<b>Inovace ve vzdělávání na naší škole ZŠ Studánka</b>
<b>Šablona III/2</b>	<b>Inovace a zkvalitnění výuky prostřednictvím ICT</b>

**SADA č. VI**

**Identifikátor: VY\_32\_INOVACE\_SABLONA VI\_Aj, DUM 1**

**Vzdělávací oblast: Jazyk a jazyková komunikace**

**Vzdělávací obor: Anglický jazyk**

**Název: NOW**

**Autor: Mgr. Libuše Kocourková**

**Stručná anotace: Konverzace na téma Co se děje právě teď ?**

**Metodické zhodnocení: Aktivita určená pro žáky sedmých ročníků – pilotáž dne 26.09.2011, 7.C**




**INVESTICE DO ROZVOJE VZDĚLÁVÁNÍ**

NOW

Autorem materiálu a všech jeho částí, není-li uvedeno jinak, je Mgr. Libuše  
Kocourková


# Describe the pictures! What are people doing?





Autorem materiálu a všech jeho částí, není-li uvedeno jinak, je  
Mgr. Libuše Kocourková

# What are you doing now?



Autorem materiálu a všech jeho částí, není-li uvedeno jinak, je  
Mgr. Libuše Kocourková



# THOMAS

is playing football.



# MARK

is working on a computer.



# YOU

What are you doing now?

# YOUR FRIEND

Compare your activities!

YOU	YOUR FRIEND

# Sources:

- Všechny obrázky vloženy z Klipart.

# Metodický návod:

- Snímek 3, 4 – žáci popisují, co dělají osoby na obrázcích.
- Snímek 5 – žáci říkají, co dělají právě teď oni. Mohou buď souhlasit nebo nesouhlasit s činnostmi na obrázcích.
- Snímek 6 – žáci si přečtou první věty o Thomasovi a Markovi. Poté reagují na obrázky a říkají, co dále tito dva chlapci dělají. Tvoří buď kladné nebo záporné věty v přítomném čase průběhovém.
- Snímek 7 – žáci ve dvojici hovoří o tom, co právě teď dělají. Vzájemně tyto činnosti porovnávají.